

# Grandir

Trimestriel  
N°1 Mars 2019

# à Givors

SPÉCIAL  
PARENTS & ENFANTS  
DE 0 À 6 ANS

avec plein  
d'idées qui  
poussent !



 **GIVORS**  
TERRE D'HISTOIRE ET D'AVENIR

# Éditorial

La municipalité de Givors a à cœur de promouvoir la petite enfance.

Au cœur de notre politique municipale, il y a les jeunes givordins. Nous agissons pour les protéger, les accompagner à devenir autonome et à s'émanciper. De la petite enfance jusqu'à l'âge où l'on devient citoyen, c'est tout un ensemble d'actions que nous mettons en œuvre, au service de celles et ceux qui habiteront la ville demain.

Parce que nous encourageons la diversité des modes de garde, notre ville dispose actuellement de 110 places en crèche, de 16 places en jardin d'enfants, d'une micro-crèche de 11 places, de 12 places en centre de loisirs et de 508 places réparties au domicile des 125 assistants maternels en activités.

Cette offre « *petite enfance* », est aussi accessible en ligne et pour faciliter vos démarches vous trouverez toutes les informations sur le nouveau site internet de la ville : [givors.fr](http://givors.fr).

Et pour cette nouvelle année 2019, la commune poursuit son investissement avec la création d'un journal trimestriel destiné aux parents des tout-petits. Vous pourrez y trouver les informations relatives à la petite enfance à Givors mais aussi des conseils, des sorties à faire en famille, etc.

*Grandir à Givors*, c'est une belle promesse d'avenir, et notre ville est fière de vous accompagner dans cette belle mission d'être parents.

Bonne lecture...

**Christiane Charnay,**  
Maire de Givors

**Cécile Bracco,**  
Conseillère en charge de l'enfance  
et la petite enfance

## Sommaire

Agenda .....	3
L'importance du lavage de mains .....	4
Liniment maison.....	5
Anthophila .....	6
Mitie.....	7
Qu'est ce que la pédagogie Montessori	8-10
Idées de livres .....	11
Jeu concours.....	11

Rédaction : Direction de la petite enfance  
Photos : Jacques Del Pino, adobe stock, DR  
Dessin : Anne-Marie Alfonso  
Conception graphique : Sandra Casado  
© service communication

## Agenda



### ♥ L'Heure du Conte

À partir de 2/3 ans  
*Réservation conseillée.*

**Prochaines dates :**  
**20 et 23 mars**  
**et 22 et 25 mai.**

### ♥ 8<sup>ème</sup> édition de Givors en Jeu

**Les 13 et 14 avril au Palais des Sports.**

+ d'infos sur le site en cours d'actualisation : <http://givorsenjeu.mjcgivors.fr/>

Stand petite enfance animé et géré par Anthophila. De nombreux jeux à découvrir à partir de 2/3 ans sur les différents stands.

### ♥ Mercredi 17 Mai

- Atelier Cuisine sauvage à la MJC.  
*Sur inscription, pour tous, en famille.*
- Ballade dans la nature, cueillette, atelier cuisine et repas partagé.

### ♥ Quinzaine parentalité

**Du lundi 3 juin au samedi 15 juin**  
(programme en cours d'élaboration).

### ♥ Fête de la petite enfance

**Samedi 15 juin au parc de la maison du Fleuve Rhône** (programme en cours d'élaboration).

### ♥ Baby dating

**Samedi 22 juin** de 9h à 11h le Pôle Petite Enfance vous propose :

Un baby dating : Une solution pour trouver un mode d'accueil pour vos enfants.

Venez rencontrer des assistant(e)s maternel(le)s disponibles sur Givors. *Inscription obligatoire* au 04 72 49 82 35 ou au 04 37 41 16 94.

Une Porte ouverte du pôle petite enfance : présentation de la crèche, des relais d'assistants maternels, du jardin d'enfants et de jeux soleil.



# CONSEILS

## L'IMPORTANCE DU LAVAGE DES MAINS

par Nathalie Terisse, infirmière  
et directrice du jardin d'enfants



Se laver les mains avec du savon peut réduire de moitié les risques de diarrhée chez les enfants de moins de 5 ans et de 25 % les risques d'infections respiratoires.

Quand les enfants lavent leurs mains seules, ils ont tendance à les frotter et à les rincer rapidement en même temps sous l'eau ce qui ne laisse pas le temps au savon de nettoyer. Il est donc préférable d'aider votre enfant à se laver les mains pour vous assurer qu'il le fait bien. Il ne peut par ailleurs pas se laver les mains correctement avant l'âge de 4 ans. Et comme votre tout-petit apprend par l'exemple, il est important de bien le faire vous-même! Vous pouvez aussi lui acheter un distributeur de savon avec des images amusantes pour rendre l'activité attirante.



Pour aller plus loin :  
<https://naitreetgrandir.com/fr/mauxenfants/sante/fiche.aspx?doc=lavage-mains>

## Liniment maison

par Maud Lecoq, responsable de la micro crèche nos journées chez Olivia

### Le liniment c'est quoi ?

Le liniment, plus précisément « *liniment oléo-calcaire* », est un produit très ancien qui a fait ses preuves sur des générations de bébés. C'est une substance onctueuse qui se présente comme un lait de toilette assez épais. La formule : huile d'olive et eau de chaux, stabilisées par de la cire d'abeille, et c'est tout !

### Pourquoi de l'eau de chaux ?

L'eau de chaux est une solution d'hydroxyde de calcium obtenue lorsque l'on mélange de la chaux aérienne (oui oui, cette poudre blanche bien connue) à de l'eau. On filtre le mélange une fois que la chaux s'est dissoute dans l'eau et

on obtient de l'eau de chaux.

### À quoi sert le liniment ?

Ce soin maison va remplir plusieurs fonctions : débarbouillage de bébé, nettoyage du change de bébé, hydratation des peaux les plus sèches (voire atopiques), des zones d'eczéma, et même enduit des croûtes de lait pour les ôter plus facilement ensuite. Il remplace donc superbement les produits de soins pour bébé bourrés de pétrochimie.

Le liniment s'utilise pour son usage initial qui est le nettoyage des fesses de bébé lors du change. Son son pH est très basique, comme un savon. Sur bébé, il ne se rince pas car son pH basique est intéressant pour le siège en contact avec l'urine.

#### INGRÉDIENTS :

- 125 ml d'eau de chaux
- 125 ml d'huile végétale, de préférence bio (olive, amande douce ou noyaux d'abricots)
- 5 g de cire d'abeille
- Pour une utilisation de plus de 2/3 semaines, vous pouvez ajouter 5 gouttes d'extrait de pépin de pamplemousse
- 1 casserole
- 1 bol pour le mélange
- 1 mixeur (mixeur plongeant pour plus de facilité)
- 1 entonnoir
- 1 flacon vide de 250 ml

Faites fondre la cire d'abeille au bain-marie

Hors du feu, ajoutez l'huile d'olive puis l'eau de chaux et éventuellement l'extrait de pépin de pamplemousse

Mixez

Transvasez dans un flacon propre, sur lequel vous noterez la date (peut se garder 2/3 semaines à l'abri de la lumière et de la chaleur)

**Le naturel, rien que du naturel pour le bien être des tout-petits.**

**Cette recette de Liniment maison est simple à faire et vous permettra une utilisation sur plusieurs mois pour le change de votre enfant.**

RECETTE

# FOCUS

## ANTHOPHILA



Anthophila, une association indépendante d'assistants maternels agréés de Givors créée en août 2016, organise pour ses membres et les enfants qui leurs sont confiés des rencontres les jeudis matins durant les périodes scolaires au Relais de la P'tite Ruche 7 rue Gabriel Péri 69700 GIVORS.

**Un planning trimestriel est établi, une inscription est donc nécessaire, la capacité d'accueil dans la salle étant limitée à 15 enfants.**

Pendant les vacances scolaires des sorties ou des temps collectifs supplémentaires sont proposés.

**La cotisation est de 15€ minimum et implique de s'engager à participer lors des temps collectifs soit à l'installation de la salle, soit au rangement et au ménage des locaux. Les membres de l'association participent également à la fête de la petite enfance.**

L'association est une source d'enrichissement pour les enfants accueillis et pour chacun des assistants maternels. Chacun peut apporter son savoir-faire.

**Pour plus d'informations, contacter Laurence Barrier - Présidente - 06.64.10.17.06 anthophila69@gmail.com**



«j'ai froid aux chaussettes» **Mélina** 2 ans

«j'ai attrapé une grippe qui tousse» **Elycia** 4 ans

«Aujourd'hui, il fait neige !» **Thomas** 3 ans



« L'enfant est un espoir, et encore plus une promesse de paix pour le futur de notre monde. » Maria Montessori

## Qu'est-ce que la pédagogie Montessori ?

Au printemps 2018, 5 membres de l'association ont participé à une formation sur l'éveil de l'enfant intitulée « *se former à la méthode Montessori* » à Givors. La 1<sup>ère</sup> partie était théorique suivie d'une partie pratique.

« *L'enfant est un espoir, et encore plus une promesse de paix pour le futur de notre monde.* » Maria Montessori

Cette formation a permis de nombreux échanges sur le développement des enfants. Il est important de ne pas les mettre dans des « cases » en fonction de leur âge ou de leur sexe. Chaque enfant étant un individu unique, son évolution le sera également. L'adulte est là pour enseigner la tolérance : nos différences sont nos richesses.

Le regard positif que nous portons sur les enfants les aide à avoir une bonne estime d'eux même. « *L'enfant est un être d'amour* ». La pédagogie Montessori axée sur l'observation des enfants implique de les laisser être acteurs de leurs jeux, de les laisser faire tout seul dès qu'ils en ont la possibilité (enlever et mettre les chaussures, s'habiller, manger, ranger).

Lorsque des enfants font une activité, les prévenir en avance de la fin évitera une frustration inutile.

Pour être compris et crédible auprès des enfants, l'adulte doit être, bienveillant, rassurant et montrer l'exemple.



Pour la partie pratique l'animatrice nous a proposé des activités que nous avons préparées chez nous, adaptables en fonction des possibilités de chacun (ex : semoule-transvasement / boîte à formes / bouchons tri de couleurs).

Il est primordial d'utiliser du matériel adapté, ce qui facilite l'apprentissage et la concentration.


Ci-dessous des liens pour mettre en place des activités d'inspiration Montessori (il n'est pas forcément utile d'acheter du « tout fait ») :



<https://www.youtube.com/watch?v=e2QuETCSSb8&feature=youtu.be>

<https://www.youtube.com/watch?v=8lkir1F6i00&feature=youtu.be>

Ci-dessous un dessin symbolisant l'esprit absorbant que nous avons trouvé très parlant :



**La définition par Maria Montessori :**

« Un organisme mental dynamique qui transforme sa structure à travers les expériences actives conduites dans le milieu... »

L'enfant absorbe tout dans son environnement, sans jugement, sans filtre, comme une éponge.

# Idées de livres




Par Nathalie Terisse,  
directrice du jardin  
d'enfants sur le thème  
des émotions




**La couleur des émotions**

Anna Llenas  
et Marie Antilogus



**Le loup qui apprivoisait ses émotions**

Oriane Lallemand



**Aujourd'hui je suis**

Mies Van Hout



# Jeu concours

Envoie par mail à [grandiragivors@ville-givors.fr](mailto:grandiragivors@ville-givors.fr) ta photo (fond neutre) avec tes habits d'hiver bien chauds et fais ta plus belle grimace.

**Et avec un peu de chance tu feras la une du prochain numéro.**



# G

Mairie de Givors  
place Camille Vallin  
69700 Givors  
Tél : 04 72 49 18 18



GIVORS.FR



VILLEDEGIVORS